



宿舍寢室無線問題排除步驟

如果 ACT 燈沒亮，
表示機器處於關機狀態




處理方式：

- 檢查 A1 網路孔的網路線路是否正確連接
- 確認機器側面的電源按鍵是否開啟




如果 2.4G 或 5G 燈號沒亮
表示無線訊號被關閉



處理方式：

按下機器側面的 WLAN 按鍵，啟用無線
訊號並確認 2.4G 和 5G 燈號亮起



上述方法如果無效，可以嘗試下列步驟：

- 如果 AP 上的網路孔有連接自行架設的設備，將這些設備從 AP 上移除。
- 檢查天線是否鬆脫，請將天線依順時針方向鎖緊。

另外請各位同學不要自行移除或關閉無線 AP(無線網路基地台由機房直接供電。)，以免影響其他同學的使用權益，謝謝各位的配合。